

ЛОТО

НА МАТЕМАТИЧЕСКОМ ПЛАНШЕТЕ

Развитие речи, математика, умение "читать" схемы



*Я пытаю
Сердца р
Они част
Мимо нег*

*Я пы
Его се
Он бр
Озада*

*В отчая
Я отверн
«Как я мо
Этого ре*

*Он пр
«Прид*

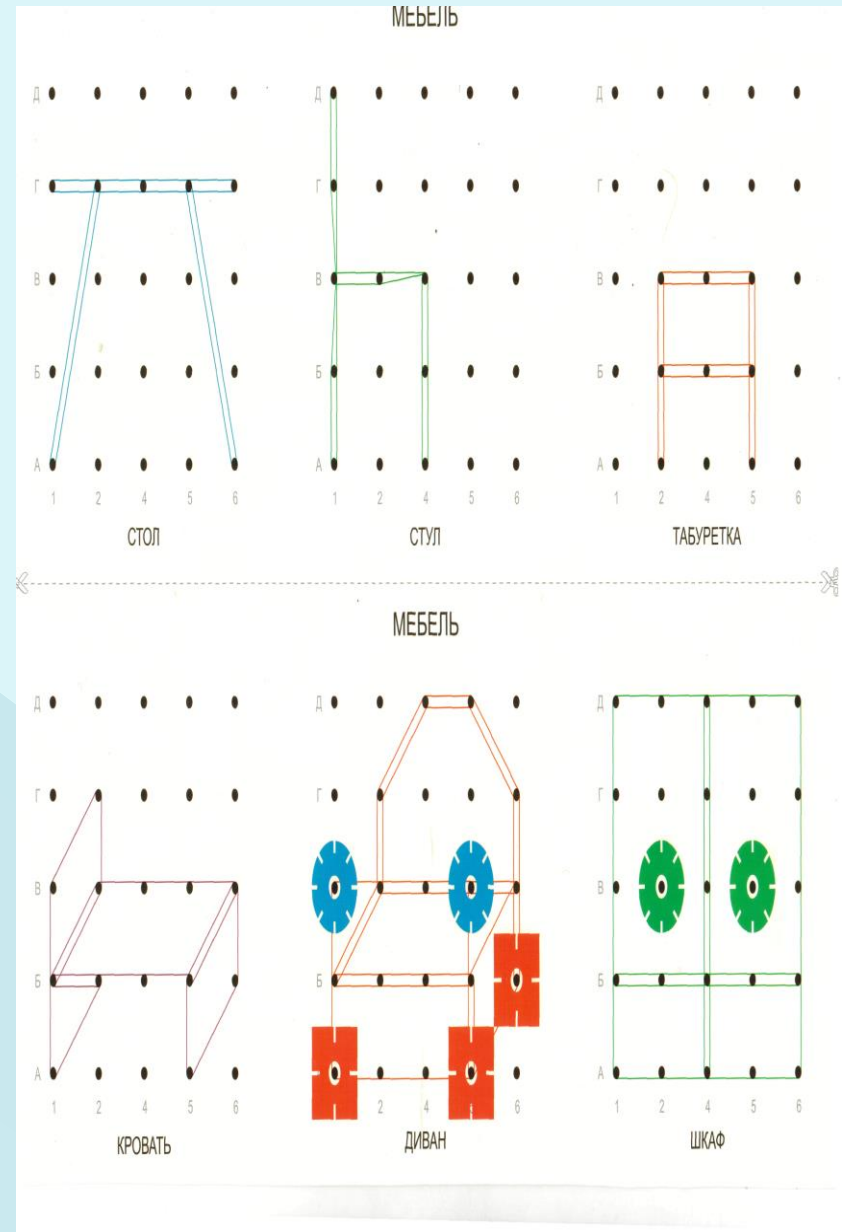
РОДИТЕЛЯМ, ВОСПИТАТЕЛЯМ, ЛОГОПЕДАМ

Простой в использовании и в то же время функциональный игровой материал позволяет ребенку сконструировать на плоскости множество различных изображений (цифры, буквы, геометрические фигуры, узоры, предметы быта, животные).

«Рисование резиночками» дает малышу уникальную возможность «прочувствовать пальцами» форму геометрических фигур, изображаемые силуэты. Играя с «Математическим планшетом», ребенок учится ориентироваться на плоскости, работать по схеме, видеть связь между предметом или явлением окружающего мира и его абстрактным изображением, развивает логику, воображение, усидчивость, внимание.

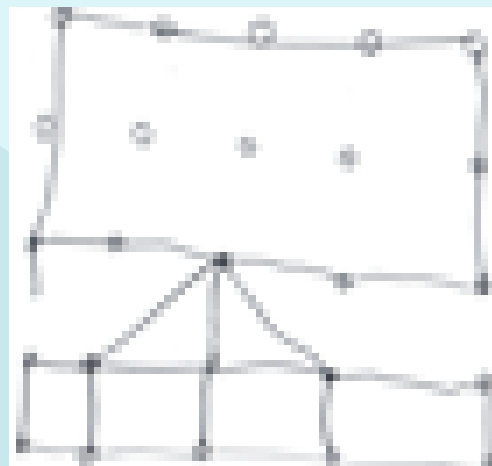
1. Существует два основных приёма «рисования резиночками». Изображение можно выстраивать как одинарными резиночками, так и двойными.

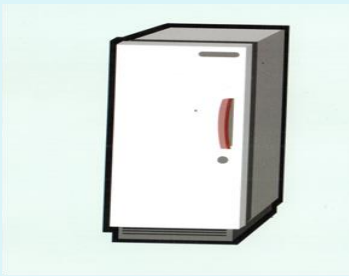

Покажите ребёнку приём, позволяющий делать «углы» из двойных резинок.





Рисовать резиночками
можно по готовым схемам,
можно придумывать
рисунки самостоятельно.
Схемы можно
перерисовывать отдельно
на большом листе.





Варианты игр.

«Четвертый лишний»

Например, выложены: чайник, мобильный телефон, кофейник, самовар.

Чайник, кофейник, самовар – кухонная посуда.

Лишний предмет – мобильный телефон, его нужно нарисовать на математическом планшете.



«Закончи предложение».

Цель: подведение детей к умению давать определение.

Описание: Ведущий раздаёт детям схемы, которые нужно нарисовать на математическом планшете, и просит рассказать о предмете.

Например:

«Это – помощник человека. Он помогает...»

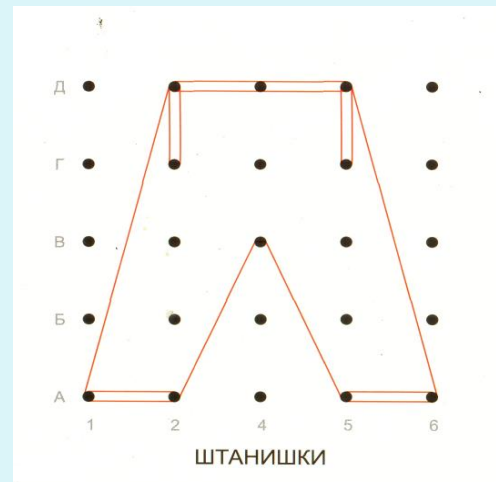
«...забивать гвозди» (схема «молоток») или

«Это придумал человек для того, чтобы...»

«...согреть шею» (схема «шарф»).

«Неожиданные вопросы»

- Что может хранить в своём шкафу Буратино?
- Какие предметы посуды побывали в сказках?
- Какую одежду не носят в Африке?
- Какие предметы бытовой техники сами рассказывают о том, для чего они нужны?
- С какой обувью не расставался герой сказки Шарля Перро?
- Чем похожи "молот" и "метла"?



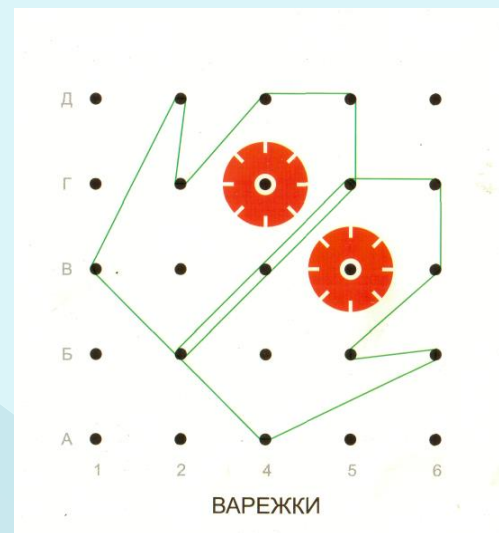
Варежки

Вяжет Мише бабушка
Тепленькие варежки,
Чтобы греть ладошки
Мишутке - крошке.



Шарф

Для Олежки-малыша
Вяжет Таня теплый шарф.
Шарф на шею он повяжет
И спасибо Тане скажет.



ЖЕЛАЕМ УСПЕХОВ !