

Математика 07.05.2020

Тема: «Ориентировка в пространстве»

Задачи:

- ✓ Познакомить детей с делением квадрата на 4 равные части,
- ✓ называть части и сравнивать целое и часть;
- ✓ закрепить прямой счет от 0 до 10, обратный от 10 до 0;
- ✓ закрепить умение ориентироваться на листе бумаги;
- ✓ закрепить знание о днях недели, весенних месяца;
- ✓ развивать логическое мышление, память, внимание, усидчивость;
- ✓ воспитывать самостоятельность, желание прийти на помощь в трудную минуту, чувство сопереживания, умение слушать.

Материалы и оборудование: ножницы, два квадрата разного цвета, карандаши простые, листочек в клеточку.

Ход занятия:

Ребята сегодня утром пришло письмо. На нем написано «Для..... (имя ребенка) от Незнайки». Он уже ходит в школу. Давай прочитаем, что же он пишет:

«Дорогой (ая).....! Для того чтобы хорошо учиться в школе, надо много знать, уметь, думать, догадываться. А также решать необычные задачи, выполнять задания на смекалку и сообразительность. Вот мне и задали такие задания, а я затрудняюсь их выполнить. Помогите мне, пожалуйста».

-Ну что, поможем Незнайке?.

Первое задание.

Нужно ответить на вопросы:

- какое сейчас время года? (*весна*)
- назовите весенние месяцы (*март, апрель, май*)
- какой месяц сейчас идёт? (*май*)
- сколько дней в недели? (*семь*)
- назови их;
- какой сегодня день недели? (*четверг*)
- какой вторник по счету? (*2*)
- вчера какой был день недели? (*среда*)
- завтра какой будет день недели? (*пятница*)

Молодец, справился(-лась) с заданием!

Второе задание.

- Незнайка не знает какой бывает счет.
- А счет бывает *прямой и обратный*.
- прямой счет начинается с 0 до 10, а обратный с 10 до 0.
- Сосчитай пожалуйста от 0 до 10.

Давайте немножко отдохнём:

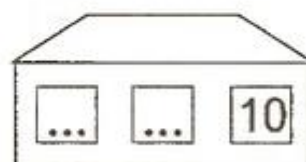
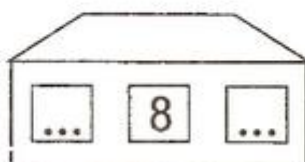
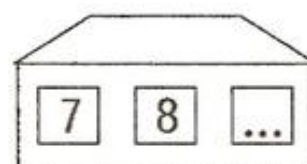
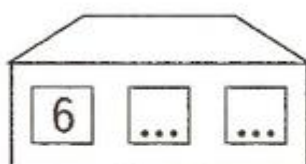
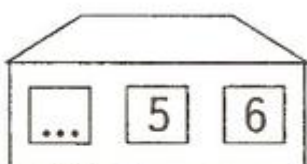
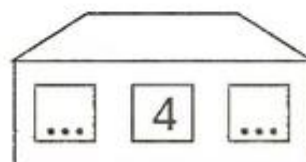
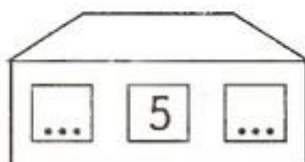
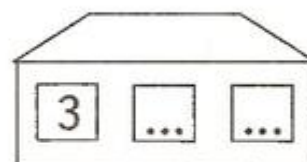
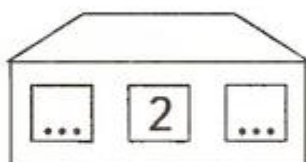
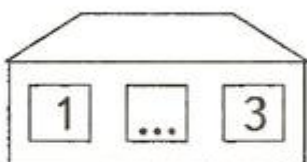
Физкультминутка:

*В понедельник я купался (изображаем плавание)
А во вторник рисовал (изображаем рисунок любой)
В среду долго умывался («умываются»)
А в четверг в футбол играл (бег на месте)
В пятницу я прыгал, бегал (прыжки на месте)
Очень долго танцевал (кружимся на месте)
А в субботу, воскресенье (хлопки в ладоши)
Целый день я отдыхал.*


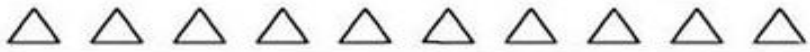






Давайте немножко поиграем:

Третье задание

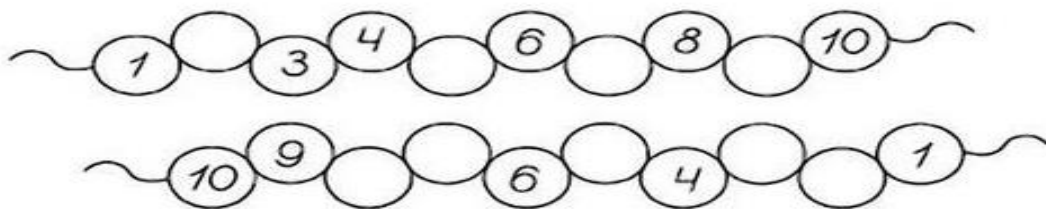
Впиши в пустые окошечки соседей чисел.



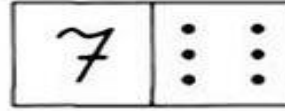
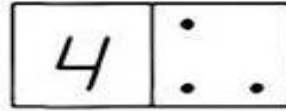
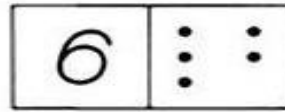

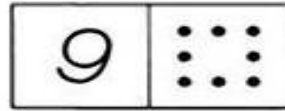
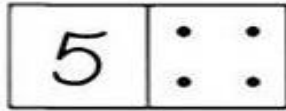
Раскрась в каждом ряду столько предметов, сколько
указано цифрой.

1	
2	
3	
4	
5	
6	
7	
8	


Вставь пропущенные цифры.



Найди ошибки. Дорисуй нужное количество точек.



Сосчитай, сколько точек на спине у божьей коровки. Напиши цифру.



А вот последнее задание:

Незнайке нужно разделить квадрат на 4 равные части. Предложите ребенку разделить квадрат на две равные части разными способами.

- сколько частей получилось? (2)
- какие фигуры у вас получились? (прямоугольники и треугольники)
- как можно назвать каждую часть? ($1/2$, половинки)
- что больше: целый квадрат или его часть?
- Что меньше: одна вторая квадрата или целый квадрат?
- Как получить 4 равные части? (правильно, надо каждую половину разделить еще раз пополам)

Ребенок складывает и разрезает каждую половину пополам.

Спросите у ребенка:

- сколько частей получилось? (4)
 - как можно назвать каждую часть? (одна четвертая)
 - что больше: целый квадрат или его одна четвертая часть?
 - Что меньше: одна четвертая квадрата или целый квадрат? (покажите сравниваемые части)
- молодцы научились делить квадрат на 4 равные части!

А вот и последнее 5 задание. А теперь Незнайка приготовил вам графический диктант.

Поставьте карандаш на точку и рисуйте: семь клеток направо, семь клеток вниз, семь клеток налево, семь клеток вверх.

Что получилось? (*квадрат*)

Молодцы!

- Вот и выполнили вы все задания Незнайки.

Что же мы сегодня нового узнали?

Какие задания с вами выполняли? (*ответы детей*).

Что было самым трудным? Самым легким?

Незнайка благодарит за помощь.